



УПРАВЛЕНИЕ ОБРАЗОВАНИЯ
БЕЛОЗЕРСКОГО
МУНИЦИПАЛЬНОГО РАЙОНА

Руководителям ОО

Дзержинского ул., д.18а, оф.3, г.Белозерск, Вологодская область,
Российская Федерация, 161200
Телефоны (81756) 2-23-68, (81756) 2-10-03
e-mail: uo@belozer.ru

_____ 21.04.2020 _____ № 278/1 _____

На № _____ от _____

Направляем аналитическую справку по итогам профориентационного тестирования обучающихся 8-х классов Белозерского муниципального района в 2021 году.

Приложение: на 5 л. в 1 экз.

Начальник управления образования:

Н.А. Воеводина

**Аналитическая справка
по итогам профориентационного тестирования в 8-х классах
в Белозерском муниципальном районе в 2021 году**

В рамках реализации стратегического проекта «Профориентация как основа управления процессами миграции обучающихся Вологодской области» в период с 15.02.2021 г. по 16.02.2021 г. было проведено профориентационное тестирование обучающихся 8-х классов (в соответствии с приказом Департамента образования от 08.02.2021 г. №283).

Профориентационное тестирование организует Региональный модельный центр профессионального самоопределения обучающихся (АОУ ВО ДПО «Вологодский институт развития образования») при непосредственном участии Центра тестирования и развития «Гуманитарные технологии» г. Москва (лицензионный договор №46 от 12.02.2021 г.)

Тестирование проводилось с использованием онлайн технологии массового тестирования по единой ссылке через Личный кабинет муниципального координатора, организованный на базе ООО «Центр тестирования и развития «Гуманитарные технологии».

По результатам профориентационного тестирования определен индивидуальный профиль образовательно-профессионального маршрута для каждого обучающегося с учетом выявленных склонностей по сферам профессиональной деятельности; даны рекомендации по выбору возможного профиля обучения.

Доля обучающихся 8-х классов, получивших рекомендации по построению индивидуального образовательного маршрута по результатам профориентационного тестирования в соответствии с выбранными профессиональными компетенциями, востребованными в регионе составила - 98,03 % (149 человек).

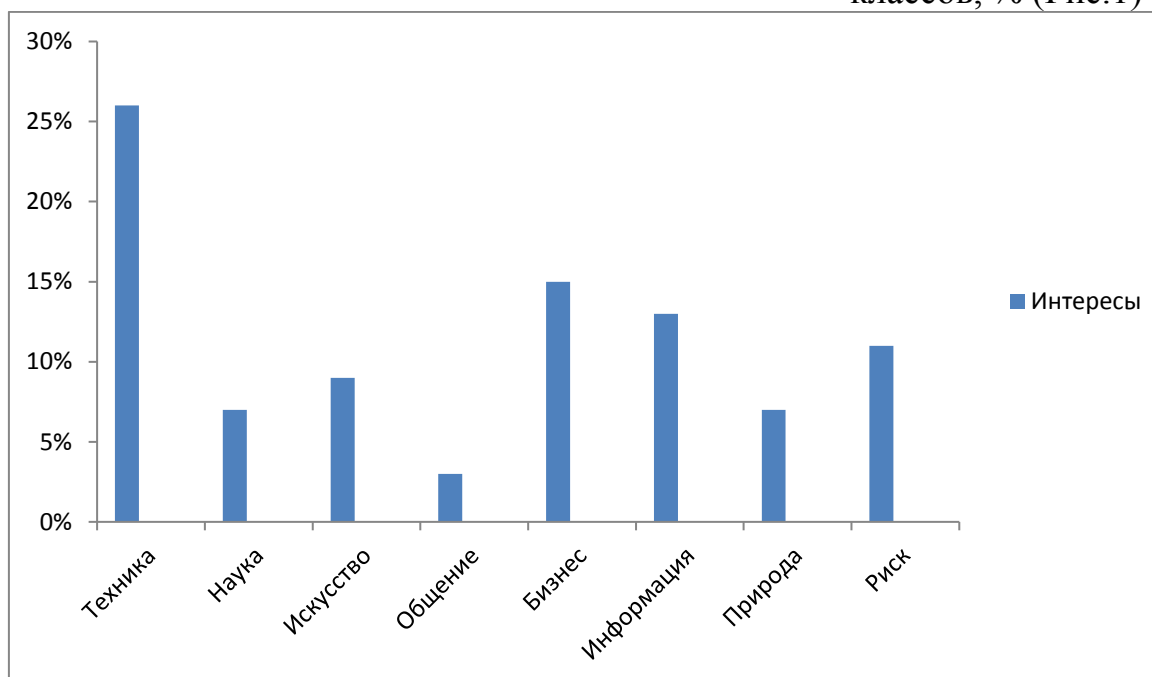
Показатель проекта «Профориентация» - доля обучающихся 8-х классов, получивших рекомендации по построению индивидуального образовательного маршрута по результатам профориентационного тестирования в соответствии с выбранными профессиональными компетенциями, востребованными в регионе, в 2021 году составляет 96,594 - показатель выполнен.

1. Выраженность интересов у обучающихся 8-х классов

№	Интересы	Повышенный интерес (показатель 7,6 и выше)
---	----------	---

		КОЛ-ВО ЧЕЛОВЕК	% от общего числа обучающихся, прошедших тестирование в муниципальном районе/городском округе
1.	Техника	39	26
2.	Наука	10	7
3.	Искусство	14	9
4.	Общение	5	3
5.	Бизнес	23	15
6.	Информация	19	13
7.	Природа	11	7
8.	Риск	17	11

Выраженность интересов (повышенный интерес) у обучающихся 8-х классов, % (Рис.1)*



Выраженность интересов у обучающихся 8-х классов – наибольший процент учеников выбрал фактор «Техника», меньше всего учеников 8-х классов показали высокие результаты по фактору «Общение».

2. Рекомендованные профили обучения

№	Рекомендованные профили обучения	Участники тестирования		
		КОЛ-ВО ЧЕЛОВЕК/% от общего числа обучающихся, прошедших тестирование в муниципальном районе/городском округе		
		Очень подходит (++ пок-ль 7,6-10)	Вполне подходит (+ пок-ль 5,5-7,5)	Профиль не подобран
1.	Информационно-технологический	1/0,7	35/23	58/38
2.	Инженерный	1/0,7	34/23	
3.	Физико-математический	0	18/12	
4.	Естественнонаучный	0	11/7	
5.	Производственно-технологический	1/0,7	41/28	
6.	Творческий	1/0,7	30/20	
7.	Социальный	0	19/13	

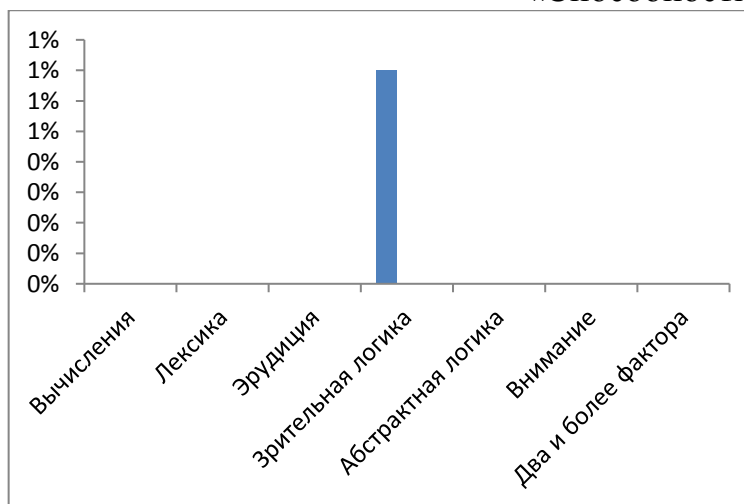
8.	Гуманитарный	0	12/8
9.	Финансово-экономический	3/2	19/13

Рекомендованные профили обучения – информационно-технологический (1 человек), инженерный (1 человек), производственно-технологический (1 человек), творческий (1 человек), финансово-экономический (3 человека).

3. Статистические данные обучающихся 8-х классов по категории «Одаренные дети»

№	Способности	Кол-во обучающихся по категории «Одаренные дети» (показатель по факторам блока «Способности» выше 8,6)	% от общего числа обучающихся, прошедших тестирование в муниципальном районе/городском округе	Кол-во обучающихся по категории «Одаренные дети»/ % (от общего числа обучающихся, прошедших тестирование в муниципальном районе/городском округе) по двум и более факторам блока «Способности» показатель выше 8,6 учитываются все, кроме «Общий балл»
1.	Вычисления	0	0	0
2.	Лексика	0	0	
3.	Эрудиция	0	0	
4.	Зрительная логика	1	0,7	
5.	Абстрактная логика	0	0	
6.	Внимание	0	0	
7.	Общий балл	0	0	

Анализ обучающихся 8-х классов по категории «Одаренные дети» по блоку «Способности», % (Рис.2)*



По категории «Одаренные дети» блок «Способности», результат выше 8,6 по фактору «Зрительная логика» показал один человек, результата по двум и более факторам блока «Способности» нет.

4. Статистические данные выраженности личностных особенностей у обучающихся 8-х классов (блок «Личностные особенности»)

№	Способности	Кол-во обучающихся /% (показатель до 3,5)	Кол-во обучающихся /% (показатель от 3,6 до 5,5)	Кол-во обучающихся /% (показатель от 5,6)
1.	Активность	44/30	57/38	48/32

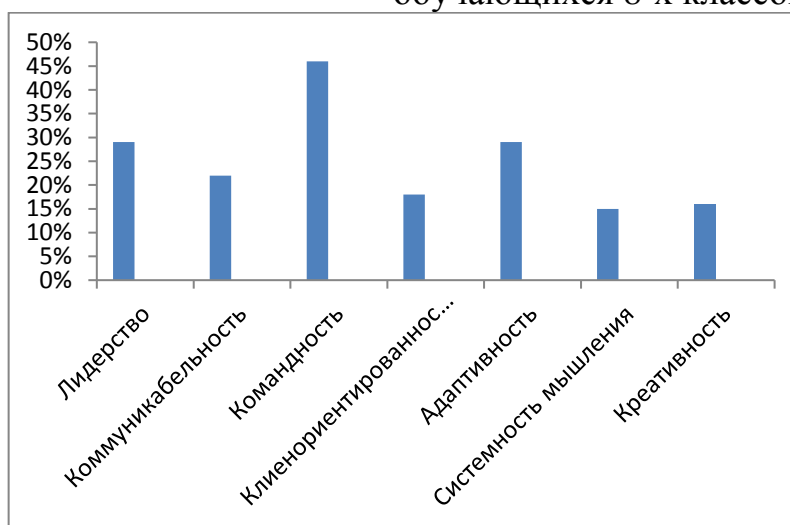
2.	Согласие	54/36	63/42	32/21
3.	Самоконтроль	40/27	87/58	32/21
4.	Эмоциональная стабильность	36/24	77/52	36/24
5.	Новаторство	41/28	54/36	54/36

Наиболее выраженные личностные особенности «Активность», «Новаторство», менее – «Согласие», «Самоконтроль».

5. Статистические данные выраженности компетенций у обучающихся 8-х классов

№	Рекомендации по развитию	Кол-во обучающихся (показатель выше 5,0) если показатель выше 5,0 тогда дана рекомендация по развитию	% от общего числа обучающихся, прошедших тестирование в муниципальном районе/городском округе
1.	Лидерство	43	29
2.	Коммуникабельность	33	22
3.	Командность	68	46
4.	Клиенториентированность	27	18
5.	Адаптивность	43	29
6.	Системность мышления	22	15
7.	Креативность	38	16

Статистические данные выраженности компетенций у обучающихся 8-х классов/% (Рис.3)*



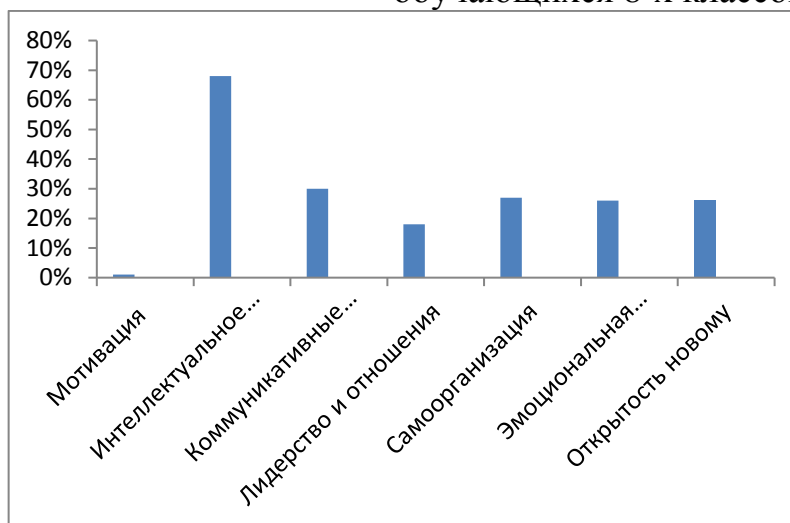
Выраженность компетенций у обучающихся 8-х классов Белозерского муниципального района распределилась следующим образом: наиболее выражена компетенция «Командность» - 68 обучающихся, менее всего – «Системность мышления» - 22 обучающихся.

6. Статистические данные рекомендаций по развитию обучающихся 8-х классов

№	Рекомендации по развитию	Кол-во обучающихся (показатель выше 5,0) если показатель выше 5,0 тогда дана рекомендация по развитию	% от общего числа обучающихся, прошедших тестирование в муниципальном районе/городском округе
1.	Мотивация	2	1
2.	Интеллектуальное развитие	101	68
3.	Коммуникативные навыки	44	30
4.	Лидерство и отношения	27	18

5.	Самоорганизация	40	27
6.	Эмоциональная саморегуляция	38	26
7.	Открытость новому	38	26

Статистические данные рекомендаций по развитию обучающихся 8-х классов/% (Рис.4)*



Статистические рекомендации по развитию обучающихся показывают – более всего развитию нуждается мотивация обучающихся.

7. Выводы по результатам анализа итогов профориентационного тестирования обучающихся 8-х классов Белозерского муниципального района:

По результатам профориентационного тестирования обучающихся 8-х классов рекомендуется разработать и провести профориентационные мероприятия с привлечением родителей обучающихся 8-х классов.